

# Table des matières

**MAJ du 04/04/2022 dans les emails des groupes Cagette** ..... 3

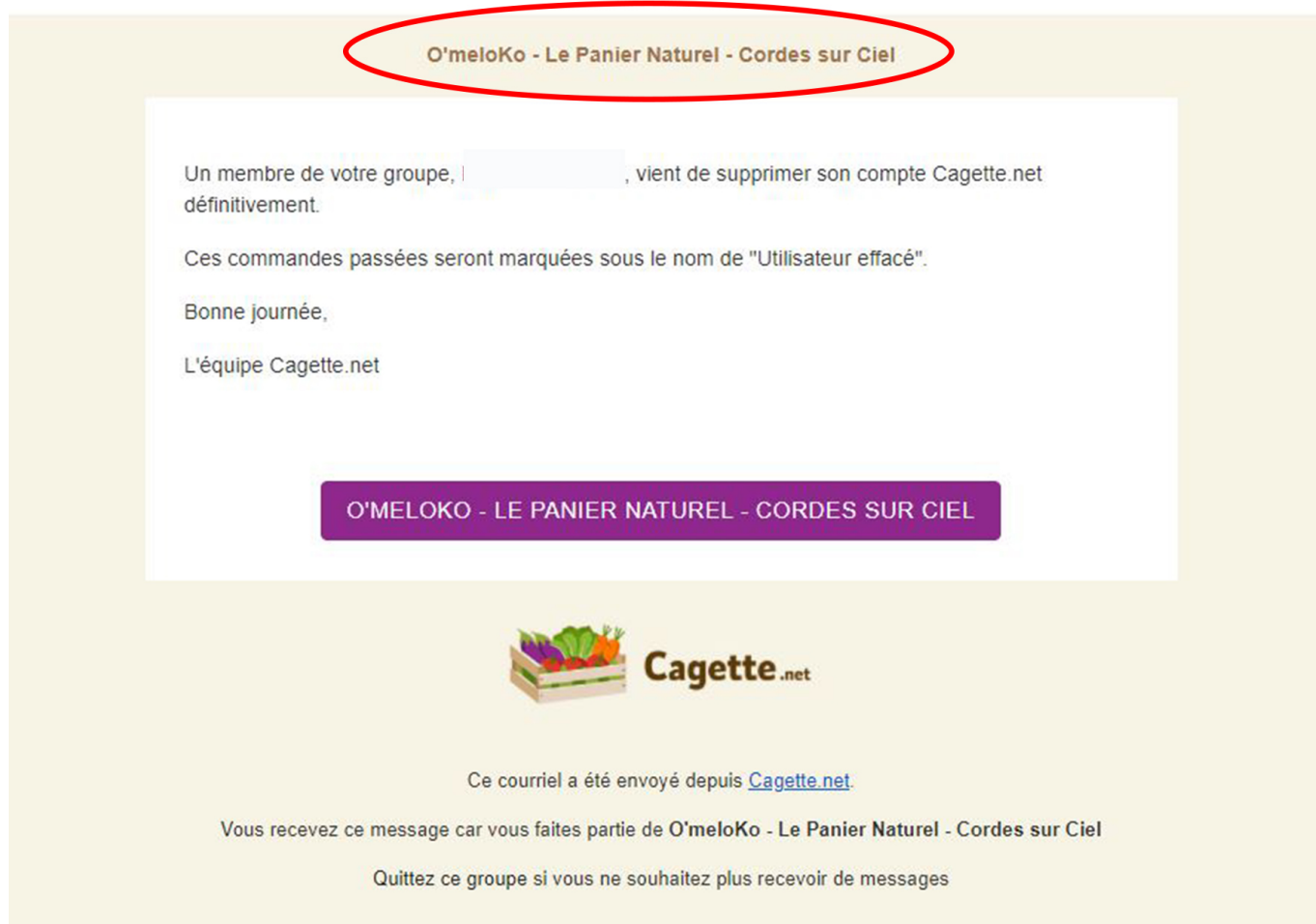


# MAJ du 04/04/2022 dans les emails des groupes Cagette

Voici quelques nouveautés concernant les emails relatifs à vos groupes Cagette (emails automatiques, email envoyés via la messagerie...).

## 1. Nouvelle Charte graphique

Les emails sont désormais sur un fonds jaune afin de faire ressortir davantage les messages écrits. Le nom de votre groupe apparaît dans l'en-tête de l'email, et le logo de Cagette dans le pied de page.




## 2. Le nom de l'expéditeur de l'email est, par défaut, le nom de votre groupe.

Ainsi, les membres identifient clairement qu'il s'agit d'un message provenant de votre groupe Cagette. L'expéditeur de l'email n'est pas modifiable, sauf en changeant le nom de votre groupe Cagette.

## Envoyer un courriel i





Nom expéditeur-rice \*  
AMAP Alilo

Courriel expéditeur-rice \*  
amapalilo@gmail.com

Destinataires  
TEST : moi + partenaire 

Sujet \*  
On se retrouve samedi matin

---

**B** *I* U A 1 2     

Bonjour,

La distribution de vos paniers commandés en ligne aura lieu samedi matin.

La Brasserie Cagette vous fera déguster sa toute nouvelle bière IPA ...

### 3. Le courriel expéditeur peut être modifié

Dans la messagerie de groupe, vous pouvez modifier le courriel d'expéditeur qui sera affiché pour les messages que vous envoyez aux membres de votre groupe.

Par exemple, vous pouvez choisir d'inscrire un courriel professionnel (de votre ferme, de votre groupement de producteurs...) plutôt que l'email personnel que vous utilisez pour vous connecter à votre compte utilisateur.

From:  
<https://wiki.cagette.net/> - **Documentation Cagette.net**

Permanent link:  
[https://wiki.cagette.net/maj\\_04\\_04\\_22?rev=1649165563](https://wiki.cagette.net/maj_04_04_22?rev=1649165563)

Last update: **2022/04/05 13:32**

